



2021



# ÅRSBERETNING 2021 FOR BERLEVÅG HAVN KF

**Litt fra havnesjefen:**

Det ble antatt at Berlevåg Havn KF skulle nå nye høyder i aktiviteter på kaier, utleie av areal og lokaler, cruiseanløp. Det ble ikke slik og 2021 ble et krevende år. Den globale koronapandemien traff Berlevåg Havn med stor kraft. Det var betydelig reduksjon i tilbudet fra kyststruten.

Industribyggprosjektet ble også forsinket og dette hadde en stor påvirkning i foretakets økonomi i 2021. Dette har ført til at foretaket har levert et resultatmessig underskudd på kr 1,9 million for regnskapsår 2021. I et krevende år som det 2021 har vært, er det godt å konstatere at Berlevåg Havn har flere ben å stå på. Havna har vært fullt operativ og hatt høy aktivitet på sine kaier, bygg og anlegg gjennom hele året. Vi er takknemlig for at ingen av våre kolleger har blitt skadet eller smittet av viruset som følge av pandemien. Vi ser frem til 2022 og forventer at vi i en stor grad skal komme tilbake til normalen.

**Styring:**

Berlevåg Havn KF er et kommunalt foretak eid av Berlevåg Kommune. Kommunestyret i Berlevåg er havnas øverste organ. Berlevåg Havn ledes av Berlevåg havnestyre som har det overordnede ansvaret for Berlevåg Havn og skal føre tilsyn med foretakets daglige drift. Havnestyret består av 5 medlemmer (3 menn og 2 kvinner). Den daglige driften av havna utføres under ledelse av havnesjefen. Foretaket har 4,63 årsverk (4 menn og 1 kvinne).

**Foretakets drift og oppgaver:**

Vedtektsfestet formål til Berlevåg Havn KF er at havna skal sørge for en rasjonell og effektiv havnedrift, føre tilsyn med trafikken i havnedistriktet og forvalte havnens eiendommer, innretninger og andre aktiva med sikte på en best mulig ressursutnyttelse for havnens brukere og kommunen. I tillegg har havna ansvar for drift av mottaksstasjon for ØFAS AS og levering av linestampene på vegne av Mustad. Berlevåg Havn KF er en viktig del av Berlevåg Industripark og foretaket deltar aktivt innen utvikling av industriparken.

**Redegjørelse for årsregnskapet:**

Berlevåg Havn KF er et kommunalt foretak etter bestemmelsen i kommuneloven kapittel 9. Det skal utarbeides et eget årsregnskap og årsberetning for hvert kommunalt foretak jf. kommuneloven §§ 14-6 og 7. Regnskap er utført i samsvar med kommuneloven, forskrift om økonomiplan, årsbudsjett,

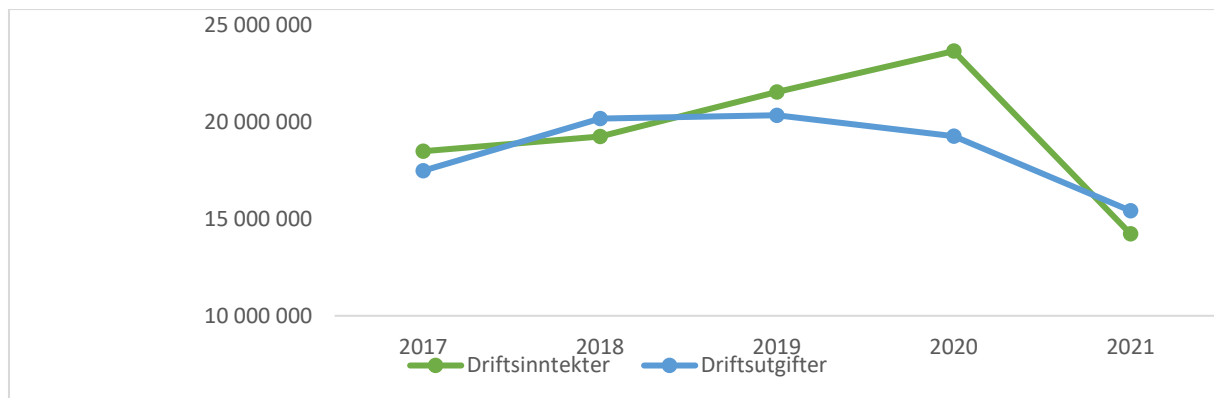
årsregnskap mv, og god kommunal regnskapsskikk. Berlevåg havnestyre er av den oppfatning at årsregnskapet gir et riktig og sannferdig bilde av resultatet i 2021 og finansiell stilling per 31.12.2021.

#### Driftsregnskap:

Økonomisk oversikt drift	Regnskap 2021	Regulert budsjett	Avvik	Opp. Budsjett	Regnskap 2020
Overføringer og tilskudd fra andre	-526 320	-1 161 000	-634 680	-750 000	-2 472 825
Salgs- og leieinntekter	-13 699 272	-12 566 000	1 133 272	-12 469 000	-21 172 734
<b>Sum driftsinntekter</b>	<b>-14 225 592</b>	<b>-13 727 000</b>	498 592	<b>-13 219 000</b>	<b>-23 645 559</b>
Lønnsutgifter	3 747 303	3 061 000	-686 303	2 806 000	2 895 142
Sosiale utgifter	316 079	342 000	25 921	342 000	344 403
Kjøp av varer og tjenester	6 276 275	4 416 000	-1 860 275	2 371 000	10 119 702
Overføringer og tilskudd til andre	502 087	100 000	-402 087	0	2 026 996
Avskrivninger	4 572 933	4 573 000	67	0	3 878 869
<b>Sum driftsutgifter</b>	<b>15 414 677</b>	<b>12 492 000</b>	<b>-2 922 677</b>	<b>5 519 000</b>	<b>19 265 112</b>
<b>Brutto driftsresultat</b>	<b>1 189 085</b>	<b>-1 235 000</b>	<b>-2 424 085</b>	<b>-7 700 000</b>	<b>-4 380 447</b>
Renteinntekter	-31 815	-50 000	-18 185	-50 000	-108 976
Utbytter	-6 241	0	6 241	0	-6 405
Renteutgifter	1 495 182	1 690 000	194 818	2 090 000	1 503 485
Avdrag på lån	4 186 396	4 168 000	-18 396	4 468 000	3 776 520
<b>Netto finansutgifter</b>	<b>5 643 522</b>	<b>5 808 000</b>	<b>164 478</b>	<b>6 508 000</b>	<b>5 164 624</b>
Motpost avskrivninger	-4 572 933	-4 573 000	-67	0	-3 878 869
<b>Netto driftsresultat</b>	<b>2 259 674</b>	<b>0</b>	<b>-2 259 674</b>	<b>-1 192 000</b>	<b>-3 094 692</b>
Overføring til investering	3 069	0	-3 069	0	0
Netto avsetninger til eller bruk av disposisjonsfond	-365 483	0	365 483	1 192 000	162 491
Dekning av tidligere års merforbruk	0	0	0	0	2 932 200
<b>Sum disponeringer eller dekning av netto driftsresultat</b>	<b>-362 414</b>	<b>0</b>	<b>362 414</b>	<b>1 192 000</b>	<b>3 094 691</b>
Fremført til inndekning i senere år (merforbruk)	1 897 260	0	-1 897 260	0	0

Årsregnskapet er avsluttet med netto driftsresultat på minus kr 2,26 mill. Merforbruket er redusert ved bruk av disposisjonsfond i henhold til bestemmelsen i forskrift om økonomiplan, årsbudsjett, årsregnskap og årsberetning for kommuner og fylkeskommuner § 4-2. Det vil si at kr 1,90 million skal fremføres til inndekning i senere år. Forsinkelsen i industribygget, null aktivitet i Kystruta (Havila), økning i lønnsutgifter og en del stor tapsføring er noen av de hoved årsakene til underskudd.

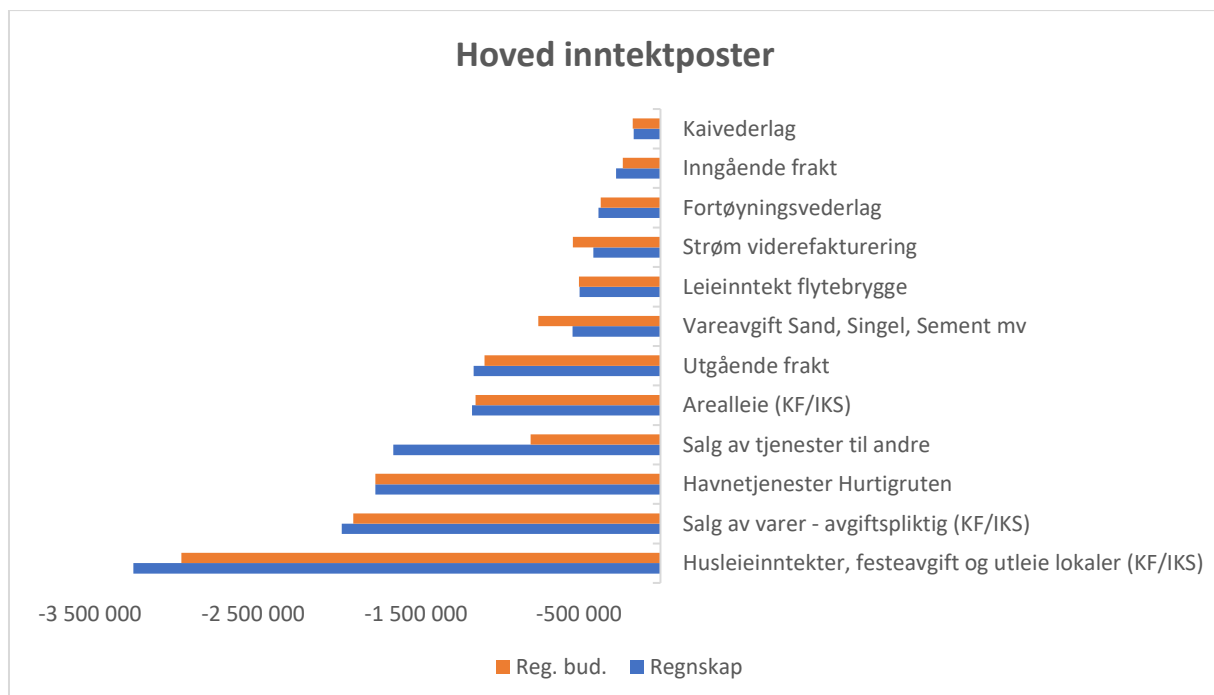
## Utvikling- driftsinntekter og driftsutgifter:



Utviklingen i driftsinntekter og utgifter viser at i sammenliknet med de tidligere årene har begge postene falt betydelig ned i 2021. Reduksjonen skyldes fisjoneringen ut av Berlevåg Bunkers AS. Fra 2021 flyttet over alle bunkringstransaksjonene til selskapet. I 2021 har Berlevåg Bunkers AS omsetning på kr 10 mill. og kostnadene på lignende nivå.

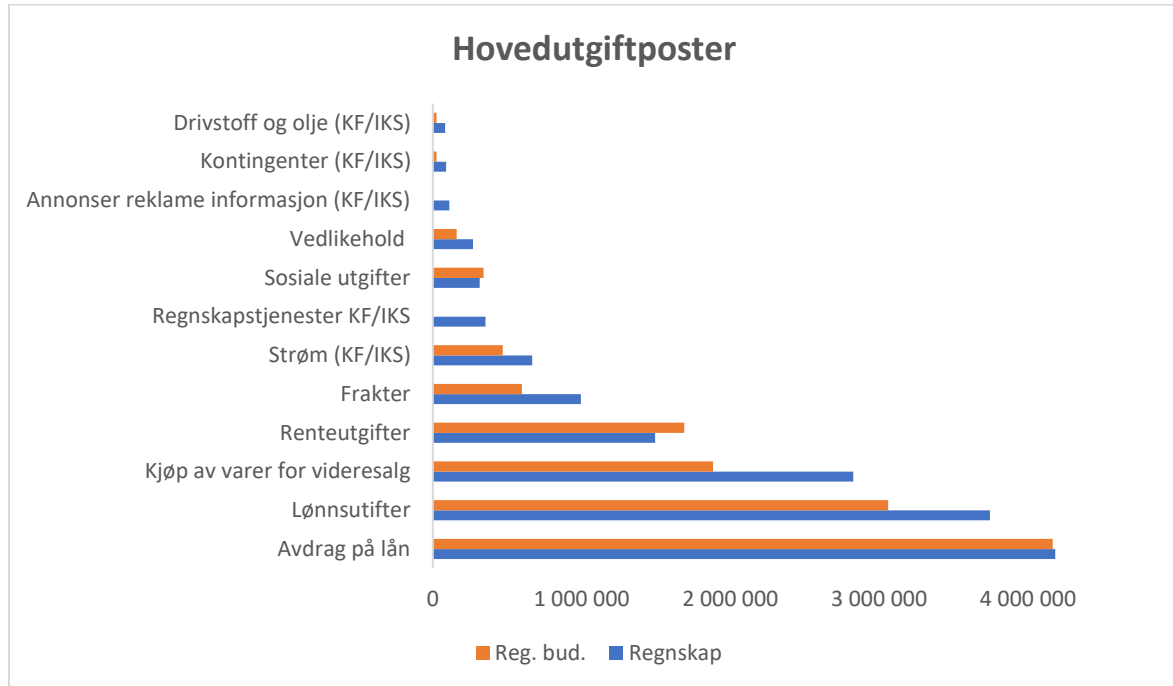
## Driftsinntekter:

Driftsregnskapet 2021 viser en nedgang i brutto driftsinntekter fra 2020 på 40% til kr 14,2 mill. Figuren nedenfor viser de hoved inntekstpostene. Havna fakturerte Berlevåg Bunkers AS for kr 852 000 som er kr 102 000 over budsjettet og beløpet er bokført under salg av tjenester til andre. Leieinntekten er den største inntektskilden følger med tjenester til Hurtigruten og Øfas, og frakt.



## Driftsutgifter:

Figuren nedenfor viser en oversikt over de største kostnadene. Driftsutgiftene for 2021 er kr 15,41 million og det var 20% reduksjon i driftsutgiftene i forhold til 2020. Finansutgifter(rent+avdrag) og lønnsutgifter er de største utgiftene som utgjør ca. 2 tredjedel av brutto driftsinntekter.



## Lønnsutgifter:

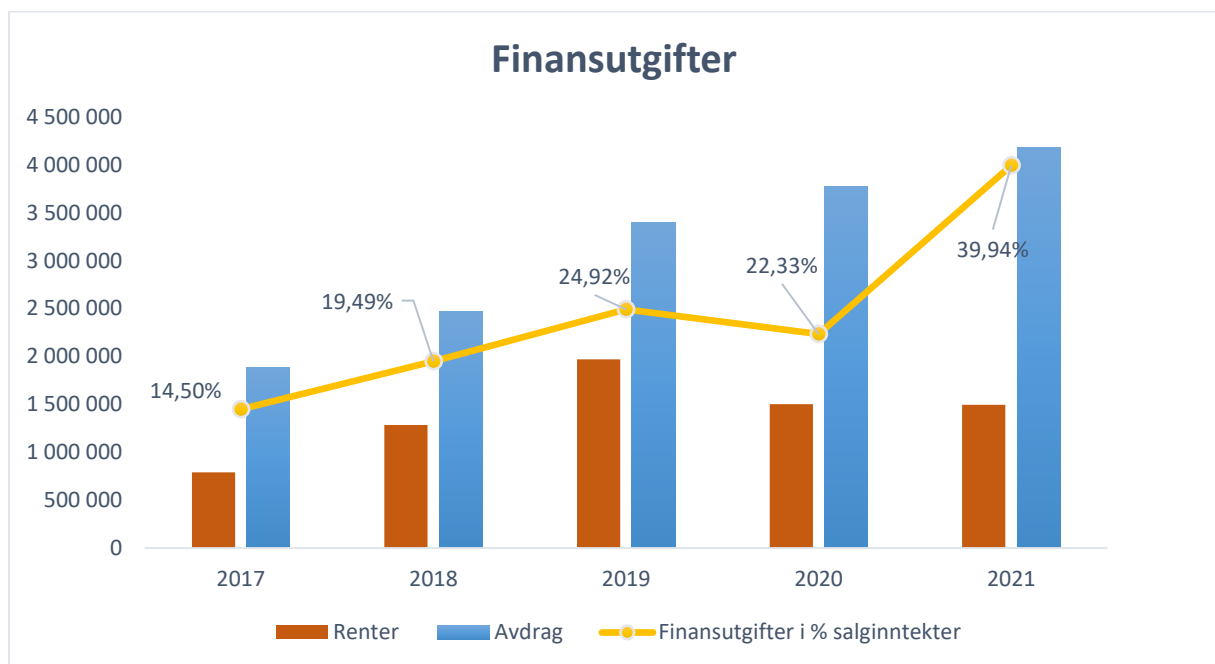
LØNNSANALYSE DRIFT	Regnskap 2021	Regulert budsjett	Avvik	Opp. Budsjett	Regnskap 2020
Lønnsutgifter	3 747 303	3 061 000	-686 303	2 806 000	2 895 142
Sosiale utgifter	316 079	342 000	25 921	342 000	344 403
Lønnsrefusjoner	-526 320	-411 000	115 320	0	-301 779
<b>SUM NETTO LØNNSUTGIFT</b>	<b>3 537 062</b>	<b>2 992 000</b>	<b>-545 062</b>	<b>3 148 000</b>	<b>2 937 766</b>

Det var et merforbruk på kr 545 062 i netto lønnsutgift. Merforbruket skyldes bruk av vikar pga sykefravær på kr 209 997 og ekstraordinær etterbetaling av tillegg til ansatte for 2018-2020 på kr 497 000. På samme periode fikk foretaket lønnsrefusjoner på kr 526 320.

I tillegg ble havna fakturert av Berlevåg kommune på kr 260 316,54 for lønnsrefusjon (kr 245 567,92- økonomikonsulent og kr 14 748,62- havnebetjent). Utgiftsposten ble bokført under kjøp av varer og tjenester i regnskapet. Dersom vi tar hensyn til dette, blir merforbruket på lønnsutgiftene kr 805 378,54 i 2021.

## Renter og avdrag på lån

Foretaket har hatt høy andel lånefinansiering av sine investeringsprosjekter. Dette har selvsagt medført til økning i renter og avdrag. Havna betalte kr 1 495 182 på renter og kr 4 186 396 på avdrag i 2021. Avdraget var godt innenfor kravet om minste tillatte avdrag som var kr 3 350 182. Selv om renteutgifter falt ned med 0,55% gikk avdrag opp med ca. 11 % i sammenliknet med 2020. Relativt lavt rentenivå var hovedårsaken til stabile rentekostnader til tross for at låneopptaket økte i 2021. Tabellen nedenfor viser utvikling i finansutgifter(rent+avdrag) for de siste fem årene. Per 31.12.2021 utgjør finansutgifter 39,94 % av driftsinntekter i forhold til 22,33% i 2020.



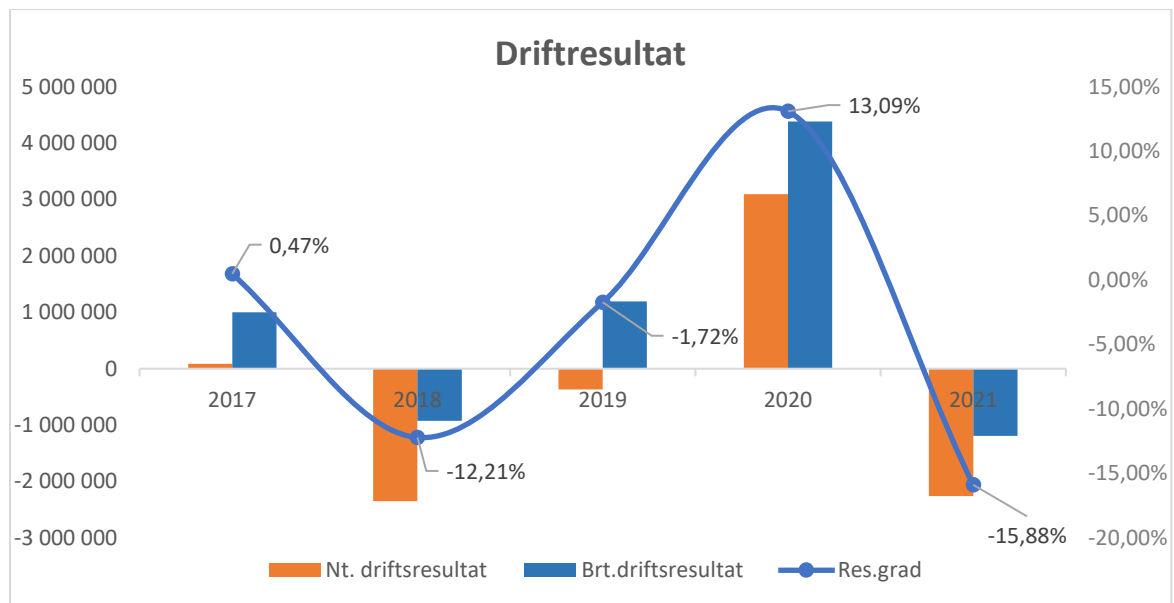
## Brutto driftsresultat, netto driftsresultat og resultatgrad:

Brutto driftsresultat viser resultatet av den ordinære driften inkludert avskrivninger på varige driftsmidler. Dette gir uttrykk for foretakets evne til å betjene lånegjeld, evne til å finansiere deler av årets investeringer over driftsresultat samt evne til å avsette midler til senere års bruk. I 2021 har havna brutto driftsresultat på minus kr 1,19 mill, som er 127% lavere enn beløpet fra 2020.

Netto driftsresultat viser hva kommunen sitter igjen med av driftsinntekter etter at driftsutgifter, renter og avdrag er betalt. Målt i prosent av driftsinntektene (resultatgrad) uttrykker driftsresultatet hvor stor andel av de tilgjengelige inntektene foretaket kan disponere til avsetninger og investeringer. Teknisk beregningsutvalget anbefaler at resultatgraden bør ligge på 1,75% over tid for å kunne bygge opp egenkapital. I 2021 ble netto driftsresultat på minus kr 2,26 million som er 173% lavere enn 2020. Det betyr at resultatgrad står på minus 15,88 % i regnskapsåret mot anbefalt nivå på 1,75%.

Underskuddet skyldes hovedsakelig en korrigering av feil i varebeholdning fra år 2020 på kr 853 283, tapsføring av kundefordringer på kr 401 992 og merforbruk på lønnsutgifter på kr 805 378. I tillegg har foretaket fått mindre inntekter på fortøyningsvederlag og leieinntekter pga forsinkelse i industribygget.

Figuren nedenfor viser utviklingen i brutto driftsresultat, netto driftsresultat og resultatgrad siste fem årene. I forhold til 2020 og 2019, har alle postene gått betydelig ned.



Tabellen nedenfor viser hvordan netto driftsresultat fordeler seg på de ulike ansverene i foretaket.

Netto drift per ansvar	Regnskap 2021	Regulert budsjett	Avvik	Opp. Budsjett	Regnskap 2020
1000 - Berlevåg Havn	3 231 352	4 665 000	1 433 648	5 525 000	6 917 069
1020 - Renovasjon	-18 332	-83 000	-64 668	-83 000	31 090
1030 - Landstrøm	-30 091	-138 000	-107 909	-390 000	-221 859
1040 - Kjøp og videresalg av varer	944 132	-26 000	-970 132	-26 000	-2 697 453
1050 - Pumpehus	-15	0	15	-20 000	4 863
1060 - Transport	-1 084 019	-1 572 000	-487 981	-1 560 000	-719 999
1070 - Velferden			0		4 304
1075 - Utleiebygg	-3 043 027	-2 846 000	197 027	-3 446 000	-3 318 015
SUM	0	0	0	0	0

## Investeringsregnskap

Bevilgningsoversikt investering	Regnskap	Regulert	Avvik	Opprinnelig	Regnskap
Budsjett- og regnskapsforskriften § 5-5	2021	budsjett		budsjett	2020
Investeringer i varige driftsmidler	13 112 455,86	15 084 000	1 971 544	6 000 000	34 237 776,48
Tilskudd til andres investeringer					
Investeringer i aksjer og andeler i selskaper	3 069,00	4 000	931	0	2 708,00
Utlån av egne midler					
Avdrag på lån					
Sum investeringsutgifter	13 115 524,86	15 088 000	1 972 475	6 000 000	34 240 484,48
Tilskudd fra andre		0	0	0	-491 994,20
Bruk av lån	-14 407 883,29	-16 377 000	-1 969 117	-6 000 000	-31 824 826,66
Sum investeringsinntekter	-14 407 883,29	-16 377 000	-1 969 117	-6 000 000	-32 316 820,86
Overføring fra drift	-3 069,00		3 069	0	0,00
Netto avsetninger til eller bruk av ubundet investeringsfond		-4 000	-4 000	0	-628 236,19
Dekning av tidligere års udekket beløp	1 295 427,43	1 293 000	-2 427	0	0
Sum overføring fra drift og netto avsetninger	1 292 358,43	1 289 000	-3 358	0	-628 236,19
Fremført til inndekning i senere år (udekket beløp)	0,00	0	0	0	1 295 427,43

Foretaket investerte kr 13,112 mill i ulike prosjekter i 2021 og finansierte med bruk av lån.

Investeringsutgiften i varige driftsmidler fordeles på disse prosjektene.

### Bevilgningsoversikt investering per prosjekt:

Bevilgningsoversikt investering	Regnskap	Regulert	Avvik	Opprinnelig	Regnskap
Budsjett- og regnskapsforskriften § 5-5, 2. ledd	2021	budsjett		budsjett	2020
A Havnelager på kostning	75 790,50	76 000	210	0	478 851,55
B Prosjektering Utbygging Revnes	303 527,59	255 000	-48 528	0	
C Krabbemottak	12 687 837,77	14 707 000	2 019 162	3 000 000	18 396 486,14
D Flytebrygger Kongsfjord Havn	45 300,00	46 000	700	3 000 000	
E Dampskipskai oppgradering			0	0	814 414,61
F Bak Kai Lerøy			0	0	7 007 690,58
G Havneutbygging Fiskerikai/Vestre side			0	0	386 804,20
H Lerøy Norway Seafoods Berlevåg			0	0	6 213 218,20
I Flytting av pumpehus			0	0	940 311,20
Sum investeringer i varige driftsmidlene	13 112 455,86	15 084 000	1 971 544	6 000 000	34 237 776,48

**Havnelager påkostning:** Prosjektet var avsluttet i 2020, men entreprenøren fakturerte i juli 2021 for en del arbeid utført i 2020 og en del himlingsarbeid i 2021.

**Prosjektering Utbygging Revnes:** Industrihavn Revnes inkluderer også «Dampskipskai oppgradering». Det er foretatt geologiske undersøkelser, tegning og visualisering. Havnestyret vedtok i sak 5/21 en budsjettendring på investeringsbudsjettet og opprettet forprosjektet Industrihavn Revnes, men saken ble aldri sendt til kommunestyret. I 2021 fikk forprosjektet en økonomisk ramme på 1 million som det kan søkes offentlig finansiering av (Finnmark fylkeskommune). Resterende beløp må inndekkes ved bruk av egne midler eller evt. egeninnsats.

**Krabbemottak:** Prosjekt er fortsatt i gang etter en lang stopp i sommer 2021. Prosjektet er forventet ferdigstilt i løpet av 2022. Det er kun Mustad som har tatt sin del av bygget i bruk. Så langt har havna ikke inngått skriftlig avtale med alle av de potensielle leietakerne for eks. Helse Finnmark og det er kun Mustad som har flyttet inn. Det mangler også deler av forsyning av vann og avløp i bygget, så det



kan forventes økning i investeringsutgifter i 2022. Forsinkelse i ferdigstillingen og leie av industribygget er en av hovedårsakene til underskudd i driftsregnskapet 2021.

**Flytebrygger Kongsfjord Havn:** Prosjektet er stanset jf. kommunestyrets sak 48/21.

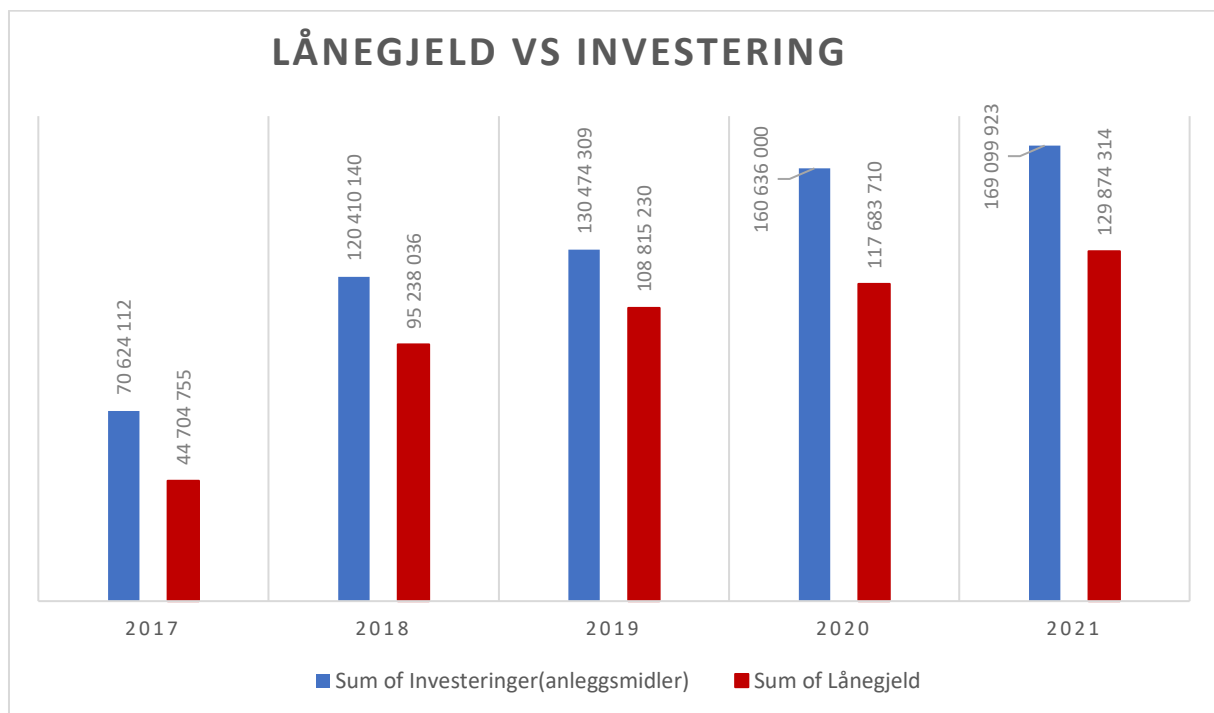
Balanseregnskapet etter budsjett- og regnskapsforskriften § 5-8	Regnskap 2021	Regnskap 2020
<b>A .Anleggsmidler</b>	<b>171 346 921,60</b>	<b>162 246 088,14</b>
<b>I. Varige driftsmidler</b>	169 099 922,60	160 636 000,14
1. Faste eiendommer og anlegg	167 438 752,02	158 607 245,06
2. Utstyr, maskiner og transportmidler (5.24)	1 661 170,58	2 028 755,08
<b>II. Finansielle anleggsmidler</b>	42 613,00	39 544,00
1. Aksjer og andeler (5.21)	42 613,00	39 544,00
2. Obligasjoner (5.29)		
3. Utlån (5.22+5.23)		
<b>III. Immatrielle eiendeler</b>		
<b>IV. Pensjonsmidler (5.20)</b>	2 204 386,00	1 570 544,00
<b>B. Omløpsmidler</b>	<b>8 661 935,38</b>	<b>7 839 987,49</b>
<b>I. Bankinnskudd (5.10)</b>	2 928 283,09	402 545,33
<b>II. Finansielle omløpsmidler</b>		
1. Aksjer og andeler (5.18)		
2. Obligasjoner (5.11)		
3. Sertifikater (5.12)		
4. Derivater (5.15)		
<b>III. Kortsiktige fordringer</b>	5 733 652,29	7 437 442,16
1. Kundefordringer (5.13+5.14)	5 635 705,41	5 929 719,91
2. Andre kortsiktige fordringer (5.16)	74 808,88	1 507 722,25
3. Premieavvik (5.19)	23 138,00	
<b>SUM EIENDELER</b>	<b>180 008 856,98</b>	<b>170 086 075,63</b>
<b>C. Egenkapital</b>	<b>-42 631 691,72</b>	<b>-45 033 145,25</b>
<b>I. Egenkapital drift</b>	1 897 261,09	-365 483,04
1. Disposisjonsfond (5.56)	0,00	-365 483,04
2. Bundne driftsfond (5.51)		
3. Merforbruk i driftsregnskapet (5.5900)	1 897 261,09	
<b>II. Egenkapital investering</b>	0,00	1 295 427,43
1. Ubundne investeringsfond (5.53)		
2. Bundne investeringsfond (5.55)		
3. Udekket beløp i investeringsregnskapet (5.5970)	0,00	1 295 427,43
<b>III. Annen egenkapital</b>	-44 528 952,81	-45 963 089,64
1. Kapitalkonto (5.5990)	-42 272 620,33	-43 706 757,16
2. Prinsippendringer som påvirker AK (drift)		
3. Prinsippendringer som påvirker AK (investering)	-2 256 332,48	-2 256 332,48
<b>D. Langsiktig gjeld</b>	<b>-131 729 671,00</b>	<b>-119 225 584,00</b>
<b>I. Lån</b>	-129 874 314,00	-117 683 710,00
1. Gjeld til kredittinstitusjoner (5.45+5.47)	-129 874 314,00	-117 683 710,00
2. Obligasjonslån (5.41+5.42)		
3. Sertifikatlån (5.43)		
<b>II. Pensjonsforpliktelse (5.40)</b>	-1 855 357,00	-1 541 874,00
<b>E. Kortsiktig gjeld</b>	<b>-5 647 494,26</b>	<b>-5 827 346,38</b>
<b>I. Kortsiktig gjeld</b>	-5 647 494,26	-5 827 346,38
1. Leverandørgjeld (5.33+5.35)	-4 572 249,11	-4 914 982,53
2. Likviditetslån (5.31)		
3. Derivater (5.34)		
4. Annen kortsiktig gjeld (5.32)	-897 010,60	-695 144,29
5. Premieavvik (5.39)	-178 234,55	-217 219,56
<b>SUM EGENKAPITAL OG GJELD</b>	<b>-180 008 856,98</b>	<b>-170 086 075,63</b>
<b>Memoriakonto</b>	0,00	0,00
<b>I. Ubrukte lånemidler (5.91)</b>	2 655 369,73	686 253,02
<b>II. Andre memoriakonti (5.92)</b>	5 348 917,53	5 348 917,53
<b>III. Motkonto for memoriakontiene (5.99)</b>	-8 004 287,26	-6 035 170,55

## Lånegjeld:

Bokført verdi av gjeldsporteføljen per 31.12.2021 er kr 129 874 314 med gjennomsnitt løpetid på 23,4 år og gjennomsnitt rent på 1,52%. Produktfordelingen på lånene til egne investeringer er 26,3 % på flytende rente og 73,7 % på fastrente. 65,70% av lånebeløpet er i KLP og 34,30 % i Kommunalbanken. I 2021 økte lånegjeld med kr 12 190 604 etter justering for avdrag.

Figuren nedenfor viser utvikling i lånegjeld og investering i driftsmidler siste fem årene. Lånegjeld har økt til kr 129,87 mill i 2021 fra kr 44,70 mill i 2017 mens investering økt fra kr 70,62 mill i 2017 til 169,1 mill i 2021. Lånegjeld økt med kr 12,19 million i 2021.

Økning i gjeld har medført til økning i finansutgifter i driftsregnskapet. I 2021 utgjør finansutgiftene nesten 40% av driftsinntekter.



I tillegg skylder foretaket kommunen 3 million i likviditetslån som skal tilbakebetales innen oktober 2021 jf. kommunestyret sak 68/20 og 3 års rentefritt lån på 2,35 million for inndecking av merforbruk fra 2018 jf. kommunestyret sak 102/20.

På grunn av foretakets dårlige økonomi behandlet kommunestyret, sak 91/21, havnestyrets søknad om å få utsette betalingsfristen både for likviditetslånet og det rentefrie lånet.

Kommunestyret vedtok å utsette betalingsfristen for likviditetslån på kr 3 million til 2026.

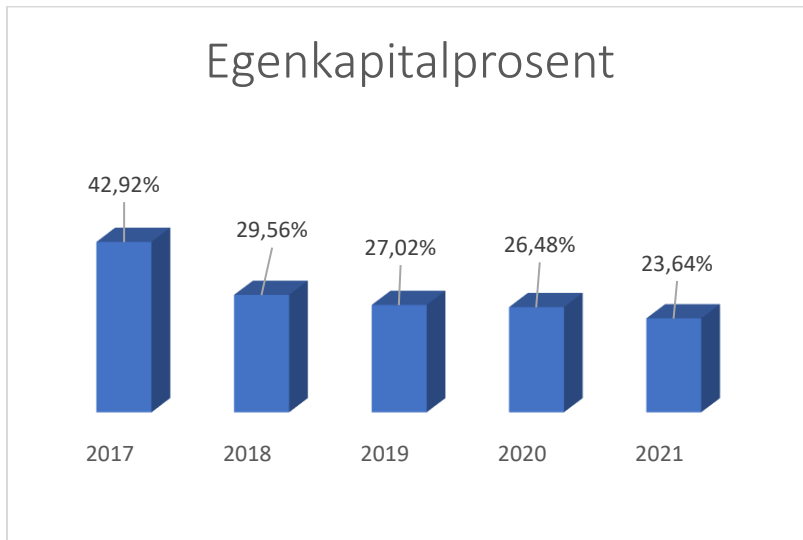
Det ble også vedtatt for å forlenge fristen for tilbakebetaling av det rentefrie lånet på kr 2,35 til 2026.

Dvs. at inndeckingen innarbeides i økonomiplan for 2023-2026.

## Soliditet:

### Egenkapitalprosent:

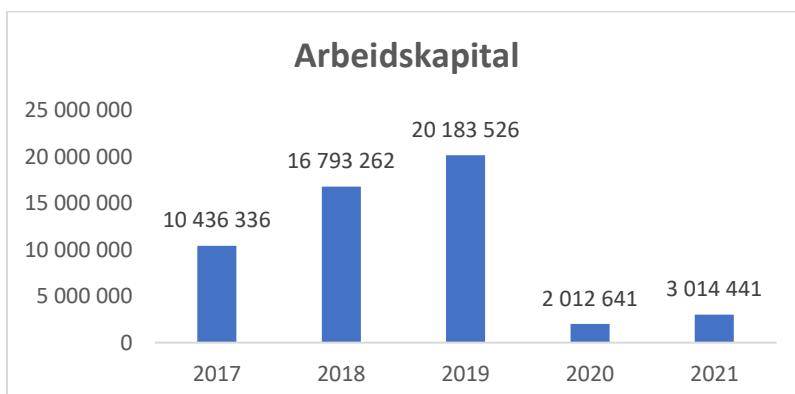
Soliditeten sier noe om foretakets evne til å tåle tap. Dette måles ofte med en egenkapitalprosent som gir informasjon om hvor stor andel som er finansiert med egenkapital. Det viser oss hvor stor del av eiendelene som kan gå tapt før långiverne og de øvrige kreditorene berøres. En høy egenkapitalprosent er derfor et mål.



Det har vært en jevn nedgang i soliditeten de siste årene. Årsaken er økningen i lånegjelden som følge av store investeringsprosjekter i de siste årene.

### Arbeidskapital:

Arbeidskapitalen er differansen mellom omløpsmidler (kasse, bank kortsiktige fordringer) og kortsiktige gjeld. Dette gir uttrykk for foretakets evne til å betjene den kortsiktige gjelden. Sammenliknet med 2020 er arbeidskapitalen noe høyere. Figuren nedenfor viser en oversikt over utvikling i arbeidskapitalen.



### Bankbeholdning og kundefordringer:

<b>Bankkonto</b>	<b>31.12.2021</b>	<b>31.12.2020</b>	<b>31.12.2019</b>	<b>31.12.2018</b>	<b>31.12.2017</b>
Sum disponible bankinnskudd	2 734 722	249 073	14 971 706	11 810 993	5 912 988
<b>Sum disponible midler</b>	<b>2 734 722</b>	<b>249 073</b>	<b>14 971 706</b>	<b>11 810 993</b>	<b>5 912 988</b>
Sum udisponible bankinnskudd(skatt)	193 561	153 471	145 708	143 500	91 663
<b>SUM bankinnskudd</b>	<b>2 928 283</b>	<b>402 544</b>	<b>15 117 414</b>	<b>11 954 493</b>	<b>6 004 651</b>

Per 31.12.2021 har havna kr 2 928 283 i bankinnskudd. Bankbeholdningen per 31.12.xx varier veldig fra år til år. Likviditeten kan endre seg betraktelig gjennom årets også som følge av inn- og utbetalinger knyttet til fordringer og gjeld. Foretaket har hatt store investeringsprosjekter, så likviditeten må sees i sammenheng med når lånene tas opp og framdriften som har vært på investeringsprosjektene.

<b>Kundefordringer</b>	<b>31.12.2021</b>	<b>31.12.2020</b>	<b>31.12.2019</b>	<b>31.12.2018</b>	<b>31.12.2017</b>
<b>Kundefordringer</b>	<b>5 597 587</b>	<b>7 437 442</b>	<b>6 475 306</b>	<b>7 874 100</b>	<b>3 346 035</b>

Foretaket hadde ved utgangen av 2021 utestående fordringer for kr 5,6 mill. Av dette utgjør fordringer hos Berlevåg Bunkers AS kr 1,84 mill.

Utstående fordringer fra tidligere år (2019 og 2020) utgjør kr 70 137 og det pågår innfordring på dem. I tillegg ble det tapsført fordringer på kr 401 992 i 2021.