


---

# ÅRSBERETNING 2023 FOR BERLEVÅG HAVN KF

---



BERLEVÅG HAVN KF  
913570890

*Tanfrem Børn*  
*Anne A. Johnsen*  
*Anne Dzy Bedersen*  
*Sigid A. Sivertsen*  
*Gævi Kristiansen*

## Årsberetning 2023 for Berlevåg Havn KF

Berlevåg Havn KFK inngår juridisk sett som en del av kommunen, men har eget styre og daglig leder. Av den grunn er eiendeler, gjeld og egenkapital til Berlevåg Havnedistrikt overført til foretaket ved etableringen i 2014. Foretakets særregnskap avlegges etter de samme prinsipper som kommuneregnskapet, dvs. god kommunal regnskapsskikk.

Ifølge forskrift om kommunale foretak skal foretaket avlegge et eget årsregnskap og årsberetning. Regnskapet skal baseres på de regnskapsprinsipper som følger av kommuneloven og forskrift for kommunale og fylkeskommunale foretak. Det er styret i foretaket som avlegger regnskapet som skal fastsettes av kommunestyret.

### Selskapets oppgaver:

- Drift av Dampskipsterminal/kai som agent for Norlines, Schenker.
- Tilsyn med trafikk i Berlevåg Havnedistrikt (Berlevåg/Kongsfjord)
- Drift av mottaksstasjon for ØFAS AS
- Forhandler for bunkers, anleggsdiesel, smørolje og andre oljeprodukter
- Forvalte havnas eiendommer og aktiva på en best mulig måte
- Arbeidsgiveransvar for selskapets ansatte

### Selskapets drift

Foretaket har også i 2023 vært gjennom store utfordringer. Det er mye som har buttet imot. Det ferdigstilte forretningsbygget fikk ikke leietakere slik det var forutsatt på det såkalte krabbemottaket og inntektstapet var 1,2 million. Finnmarkssykehuset overtok ikke ambulansestasjonen til avtalt tid 15. desember 2022, men først i juni -23. Forhandlinger om husleiedekning gav til slutt husleiedekning fra 1. april. Så sa Mustad opp sin avtale om leie av fryseanlegget slik at den inntekten forsvant fra 1. oktober.

Foretaket ble også betydelig rammet av sykefravær i året -22. Avtale med ØFAS er videreført.

I mars 2022 hadde Kystruten en grunnberøring som i sin tur har ført til at selskapet har satt minimumskrav om 1 meter over sjøkartnull som vannstand for anløp. Dette med bakgrunn i det de mener er usikkerhet om reell vanndybde på en kjent knaus utenfor DS-kaias vestre side. Dette reduserer inntektene til foretaket betydelig da det berører ca. 100 tapte anløp gjennom året. Det har vært jobbet opp mot Kystverket og styrende departement for å gjøre noe med denne saken. Den er anerkjent fra statens side som en farleds-sak. Det vil si at staten tar kostnaden med å sikre kontrollmåling av dybde og deretter fjerne knausen.

Det som er fortsatt er dominerende i virksomheten er anstrengt økonomi, manglende vedlikehold og utviklingsbehov på eiendommer, kaianlegg og maskiner. Det var også dette året ett skadetilfelle på en ansatt – heldigvis ikke av alvorlig karakter. Ellers henvises til etterfølgende Hovedoversikt drift.

### Ansatte:

- Havnesjef/Daglig leder 100 %
- 3 Havnebetjenter 100 %
- 1 kontormedarbeider 100 %

GN  
J adp  
aaj<sup>1</sup>  
san B

- Årsmelding 2023 for Berlevåg Havn KF -

- Renholder (timebasert)

**Likestilling:**

Foretaket har i 2023 ingen endringer i staben. Det vil si at det er 4 menn og 2 kvinner ansatt, og styret består fortsatt av 3 menn og 2 kvinner.

**Fremtidsutsikter:**

Berlevåg Havn KF har følgende målsettinger for 2023:


- Forvalte eiendommer på best mulig måte
- Holde et høyt nivå på service overfor fiskeflåten og industrien
- Delta aktivt innen utviklingen av Berlevåg Industripark
- Utvikle foretaket og dets ansatte

**Økonomisk oversikt drift etter budsjett- og regnskapsforskriften § 5-6:**

Økonomisk oversikt drift etter budsjett- og regnskapsforskriften § 5-6	Regnskap	Regulert		Opprinnelig	Regnskap
	2023	Budsjett	Avvik	Budsjett	2022
Overføringer og tilskudd fra andre	-3 640 302	-4 365 899	-725 597	-2 608 593	-2 377 758
Salgs- og leieinntekter	-14 200 223	-13 609 000	591 223	-12 782 000	-12 531 582
<b>Sum driftsinntekter</b>	<b>-17 840 525</b>	<b>-17 974 899</b>	<b>-134 374</b>	<b>-15 390 593</b>	<b>-14 909 340</b>
Lønnsutgifter	3 849 486	3 389 751	-459 735	2 940 844	3 733 138
Sosiale utgifter	417 395	283 749	-133 646	283 749	330 430
Kjøp av varer og tjenester	7 370 003	4 077 000	-3 293 003	3 069 000	3 720 751
Overføringer og tilskudd til andre	33 705		-33 705		53 997
Avskrivninger	5 186 780	5 187 000	220		4 836 542
<b>Sum driftsutgifter</b>	<b>16 857 370</b>	<b>12 937 500</b>	<b>-3 919 870</b>	<b>6 293 593</b>	<b>12 674 857</b>
<b>Brutto driftsresultat</b>	<b>-983 155</b>	<b>-5 037 399</b>	<b>-4 054 244</b>	<b>-9 097 000</b>	<b>-2 234 484</b>
Renteinntekter	-225 773	-198 000	27 773	-20 000	-118 170
Utbytter	-10 054	-10 000	54	-7 000	-8 067
Renteutgifter	3 736 671	4 376 000	639 329	4 376 000	2 045 083
Avdrag på lån	4 747 066	4 748 000	934	4 748 000	4 563 316
<b>Netto finansutgifter</b>	<b>8 247 910</b>	<b>8 916 000</b>	<b>668 090</b>	<b>9 097 000</b>	<b>6 482 163</b>
Motpost avskrivninger	-5 186 780	-5 187 000	-220		-4 836 542
<b>Netto driftsresultat</b>	<b>2 077 975</b>	<b>-1 308 399</b>	<b>-3 386 374</b>	<b>0</b>	<b>-588 863</b>
Disponering eller dekning av netto driftsresultat:					
Overføring til investering					
Avsetning til bundne driftsfond	868 819		-868 819		
Bruk av bundne driftsfond			0		
Avsetninger til disposisjonsfond			0		
Bruk av disposisjonsfond			0		
Dekning av tidligere års merforbruk		1 308 399	1 308 399		588 863
<b>Sum disponeringer eller dekning av netto driftsresultat</b>	<b>868 819</b>	<b>1 308 399</b>	<b>439 580</b>	<b>0</b>	<b>588 863</b>
<b>Fremført til inndekning i senere år (merforbruk)</b>	<b>2 946 794</b>	<b>0</b>	<b>-2 946 794</b>	<b>0</b>	<b>0</b>

Regnskapet til foretaket viser ved utgangen av året et fremførbart underskudd på nesten 3 mill. kr. Netto driftsresultat er negativt med litt over 2 mill. kr. I tillegg til dette må det settes av kr 868 819 til bundet selvkostfond for farvannsavgift.

Berlevåg Havn KF har fått tilført midler fra Berlevåg kommune to ganger i 2023 på til sammen kr 3 064 399. I juni 2023 vedtok kommunestyret, i sak 24/23, å bevilge et tilskudd på kr 1 756 000 for å dekke tapte leieinntekter for industribygget og brakkeriggen. I november 2023 vedtok kommunestyret, i sak 19/23, å overføre ytterligere kr 1 308 399 til foretaket for å dekke

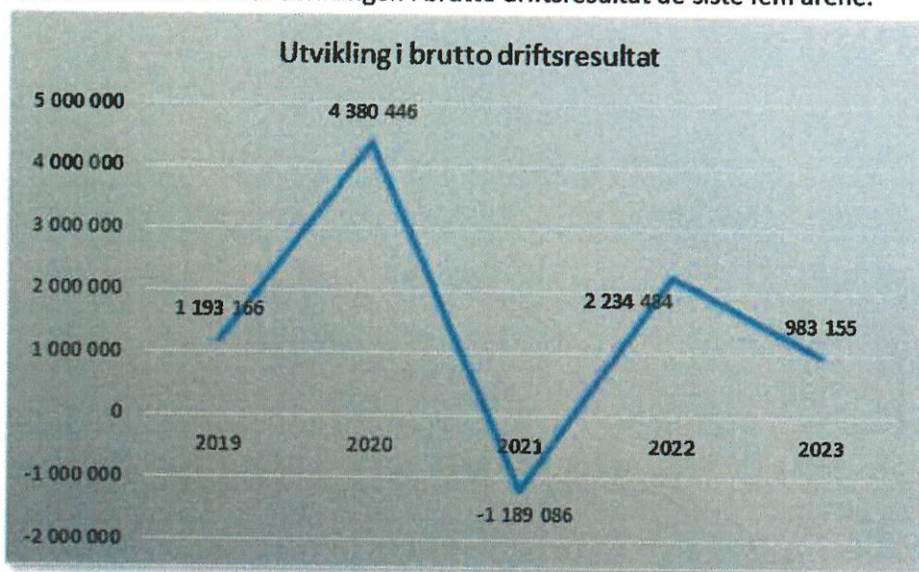

  
 ad2p  
 aa  
 san  
 PB

underskuddet for 2021. Kommunestyret overførte 1,3 mill. kr i 2022 også for å dekke dette underskuddet, men siden foretaket hadde merforbruk i regnskapet for 2022, måtte midlene først og fremst dekke dette merforbruket. Tilskuddet foretaket fikk bevilget i november 2023 til å dekke tidligere års underskudd, ble brukt til å finansiere merforbruk i 2023, og underskuddet for 2021 står fremdeles udekket. Ved utgangen av 2023 hadde foretaket et samlet fremførbart underskudd på ca. 4,3 mill. kr.

### Brutto driftsresultat og utvikling i utgifter og inntekter:

Brutto driftsresultat viser resultatet av den ordinære driften inkludert avskrivninger på varige driftsmidler. Resultatet gir uttrykk for foretakets evne til å betjene lånegjeld, evne til å finansiere deler av årets investeringer over driftsresultatet samt evne til å avsette midler til senere års bruk.

Tabellen nedenfor viser utviklingen i brutto driftsresultat de siste fem årene:



Brutto driftsresultat var ved utgangen av 2023 kr 983 155. Det er en nedgang fra 2022.

Driftsutgiftene er økt med 4,2 mill. kr. sammenlignet med 2022, mens økningen i driftsinntekter er økt med 2,9 mill. kr. Økningen i driftsinntektene skyldes overføringen fra kommunen på 3 mill. kr

Renter har økt med 1,7 mill. og avdrag med 0,2 mill. kroner. Lønnsutgifter har økt med 120 000, sosiale kostnader økt med 87 000 mens avskrivninger har økt med 350 000. I tillegg gjorde man i forbindelse med overtakelse av bunkerssalget et stort innkjøp ved slutten av året for å dra fordel av betydelig avgiftsøkning som kom på drivstoff ved nyttår. Dette blåser opp varekjøp med 1,8 mill. kroner.

Vareavgifter og kaileie er redusert som følge av nedgang i fiskerier og påvirker foretaket direkte.

### Lønnsutgifter:

Netto lønnsutgifter viser et merforbruk på 645 420. Av dette utgjør økning i pensjon og arbeidsavgift et merforbruk på kr 133 646 – et tall som ble langt høyere enn det man kunne beregne seg til på vanlig måte. Det er flere grunner til det resterende avviket på 512 000.

GM  
adp  
agj  
san  
B

- Årsmelding 2023 for Berlevåg Havn KF -

For det første traff en dårlig med det som må sies å være et for lavt budsjett. Man budsjetterte med ca 800 000 mindre enn ressursforbruket året før viste seg å bli. I denne situasjonen var der også et stort langvarig sykefravær i to av årsverkene. Dette medførte omfattende bruk av vikarer som i noen perioder måtte være i jobb også når tilbakeføring/arbeidsutprøvinger pågikk – også her uten at det var avsatt midler for det. Det ble også nødvendig å bruke overtid selv om det heller ikke var avsatt midler for overtidbruk, men virksomheten kan ikke fungere uten havnebetjenter som fortøyer Hurtigruten og Kystruten.


Videre var det store etterslep for administrasjonen som gjorde at kontormedarbeider måtte jobbe tilnærmet full tid selv om stillingsprosenten bare var 62,5 %. Dette skyldtes i sin tur flere forhold, men viktig stikkord her er nye digitale systemer som langt utover i året bare kunne opereres av henne fordi det ikke gav mening å lære opp vikarer på et vanskelig system i «exit».

Videre måtte en overta noen av oppgavene fra Berlevåg Bunkers uten at dette fikk betydning for godtgjørelsen til medarbeideren som lønnes av havna. Sykerefusjoner har også blitt dårligere enn forutsatt.

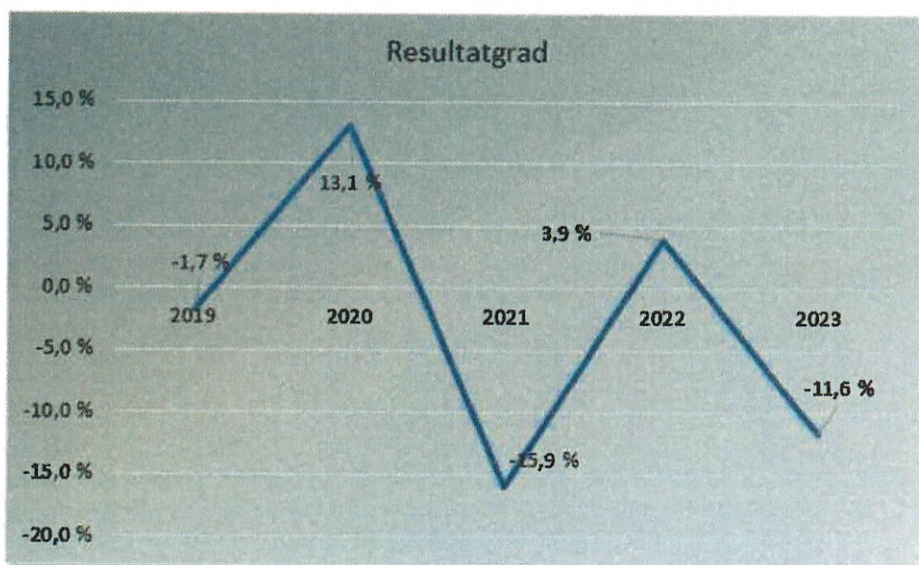
	Regnskap 2023	Regulert Budsjett	Avvik	Opprinnelig budsjett	Regnskap 2022
Lønnsanalyse drift					
Fast lønn (010)	3 091 992	2 747 881	-344 111	2 747 974	2 770 741
Lønn til vikarer (020)	353 954	342 000	-11 954		465 372
Lønn til ekstrahjelp (030)	179 770	107 000	-72 770		89 919
Overtidslønn (040)	64 444		-64 444		190 700
Annen lønn og tr.pliktige godtgjørelser (050)	124 515		-124 515		8 175
Lønn renhold (075)	33 138	72 870	39 732	72 870	82 561
Godtgjørelse folkevalgte (080)		105 000	105 000	105 000	112 000
Skyss og kost (160, 165)	1 673	15 000	13 327	15 000	13 669
<b>Sum lønnsutgift</b>	<b>3 849 486</b>	<b>3 389 751</b>	<b>-459 735</b>	<b>2 940 844</b>	<b>3 733 138</b>
Pensjon (090)	413 135	283 749	-129 386	283 749	330 430
Arbeidsgiveravgift	4 260		-4 260		
<b>Sum brutto lønnsutgift</b>	<b>4 266 882</b>	<b>3 673 500</b>	<b>-589 121</b>	<b>3 224 593</b>	<b>4 063 567</b>
Lønnsrefusjoner (710)	-392 701	-449 000	-56 299		-465 497
<b>SUM NETTO LØNNSUTGIFT</b>	<b>3 874 181</b>	<b>3 224 500</b>	<b>-645 420</b>	<b>3 224 593</b>	<b>3 598 070</b>

**Netto driftsresultat:**

Netto driftsresultat viser hva kommunen sitter igjen med av driftsinntekter etter at driftsutgifter, renter og avdrag er betalt. Målt i prosent av driftsinntektene (resultatgrad) uttrykker driftsresultatet hvor stor andel av de tilgjengelige inntektene foretaket kan disponere til avsetninger og investeringer. Teknisk beregningsutvalg anbefaler at netto driftsresultat bør ligge på 1,75 % over tid for å kunne bygge opp egenkapital.

GH  


- Årsmelding 2023 for Berlevåg Havn KF -



Netto driftsresultat for 2023 ble negativt med 11,6 %. Det er betraktelig dårligere resultat enn året før.

Tabellen nedenfor viser hvordan netto drift fordeler seg på de ulike ansvarene i foretaket:

Bevilgningsoversikt drift A (KF/IKS) budsjett- og regnskapsforskriften § 5-4, 2. ledd	Regnskap		Regulert		Opprinnelig	Regnskap
	2023	Budsjett	Avvik	Budsjett	Budsjett	2022
1000 - Berlevåg Havn	-4 754 539	-5 584 399	-829 860	-4 457 000	-4 457 000	-3 727 966
1020 - Renovasjon	25 252	-13 000	-38 252	-13 000	-13 000	-13 496
1030 - Landstrøm	-329 872	-374 000	-44 128	-374 000	-374 000	-362 100
1040 - Kjøp og videresalg av varer	1 764 414	-48 000	-1 812 414	10 000	10 000	-17 600
1050 - Pumpehus	-9 322		9 322	0	0	157 844
1060 - Transport	-686 234	-981 000	-294 766	-1 039 000	-1 039 000	-661 632
1075 - Utleiebygg	-2 179 634	-3 224 000	-1 044 366	-3 224 000	-3 224 000	-2 446 076
	-6 169 935	-10 224 399	-4 054 464	-9 097 000	-9 097 000	-7 071 025

De budsjetterte leieinntekter for krabbemottaket, fryseri, ambulansestasjon og brakkerigg ble kraftig nedskåret og er sammen med tapte anløpsavgifter forklaring på nedgang i inntekter.

### INVESTERINGSREGNSKAP

Bevilgningsoversikt investering Budsjett- og regnskapsforskriften § 5-5	Regnskap		Regulert		Opprinnelig	Regnskap
	2023	budsjett	Avvik	budsjett	budsjett	2022
Investeringer i varige driftsmidler	-6 401 747	-6 766 125	-364 378			17 511 917
Tilskudd til andres investeringer			0			
Investeringer i aksjer og andeler i selskaper	4 948		-4 948			3 816
Utlån av egne midler			0			
Avdrag på lån			0			
<b>Sum investeringsutgifter</b>	<b>-6 396 799</b>	<b>-6 766 125</b>	<b>-369 326</b>		<b>0</b>	<b>17 515 733</b>
Salg av varige driftsmidler	-150 000	0	150 000		0	
Bruk av lån	-945 792	-945 792	0		-5 800 000	-9 800 000
<b>Sum investeringsinntekter</b>	<b>-1 095 792</b>	<b>-945 792</b>	<b>150 000</b>		<b>-5 800 000</b>	<b>-9 800 000</b>
Overføring fra drift			-3 816		0	
Dekning av tidligere års udekket beløp	7 715 733	7 715 733	0		0	
<b>Sum overføring fra drift og netto avsetninger</b>	<b>7 715 733</b>	<b>7 711 917</b>	<b>-3 816</b>		<b>0</b>	<b>0</b>
Fremført til inndekning i senere år (udekket beløp)	223 142	0	-223 142		-5 800 000	7 715 733

*Handwritten signatures and initials:*  
 O  
 adsp  
 agj  
 san  
 GK  
 MB

- Årsmelding 2023 for Berlevåg Havn KF -

Ved utgangen av 2023 viste investeringsregnskapet et merforbruk på kr 223 142. I følge budsjett- og regnskapsforskriften § 4-5, 2. ledd skal det udekkete beløpet føres opp til dekning på investeringsbudsjettet i det året som regnskapet legges fram.

Investeringsregnskapet fordeles på følgende prosjekter:

Bevilgningsoversikt investering	Regnskap	Regulert	Opprinnelig	Regnskap
Budsjett- og regnskapsforskriften § 5-5, 2. ledd	2023	budsjett	Avvik	2022
A Prosjektering Utbygging Revnes		0	0	0
B Industribygg/Krabbemottak	-6 610 606,00	-6 766 125	-155 519	17 443 755,84
C Bunkersanlegg - nytt kortsystem	208 859,00		-208 859	
D Egenkapitaltilskudd KLP	4 948,00		-4 948	0
Sum investeringer i varige driftsmidlene	-6 396 799,00	-6 766 125	-369 326	0
				17 515 732,84

Det ble ikke vedtatt noen investeringsprosjekter i opprinnelig budsjett for 2023.


Ved utgangen av 2022 viste investeringsregnskapet et merforbruk på kr 7,7 mill. bl.a. som følge av at foretaket måtte tilbakebetale fradragsført moms til skatteetaten på 6,5 mill. kr. Manglende leieavtaler på industribygget medførte at foretaket måtte betale tilbake. På nyåret tok de i bruk bygget selv til lager og utleielager, og i 2. termin 2023 fikk foretaket tilbakeført momsen. Kommunestyret vedtok i sak 35/23 inndekking av underskuddet for 2022. På grunn av tilbakeføringen av momsen står prosjekt industribygg med minusbeløp i regnskapet.

GK  
adp  
6  
Sas

- Årsmelding 2023 for Berlevåg Havn KF -

**ØKONOMISK OVERSIKT BALANSE § 5-8:**

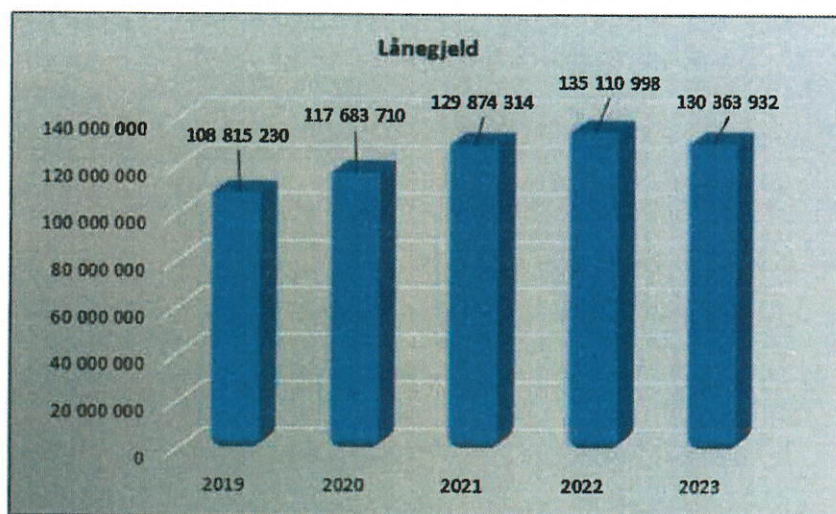
Balanseregnskapet	Regnskap	Regnskap
etter budsjett- og regnskapsforskriften § 5-8	2023	2022
<b>A. Anleggsmidler</b>	<b>172 443 444</b>	<b>184 351 755</b>
<b>I. Varige driftsmidler</b>	<b>170 041 171</b>	<b>181 775 298</b>
1. Faste eiendommer og anlegg	168 900 711	180 406 112
2. Utstyr, maskiner og transportmidler (5.24)	1 140 460	1 369 186
<b>II. Finansielle anleggsmidler</b>	<b>51 377</b>	<b>46 429</b>
1. Aksjer og andeler (5.21)	51 377	46 429
2. Obligasjoner (5.29)		
3. Utlån (5.22+5.23)		
<b>III. Immatrielle eiendeler</b>		
<b>IV. Pensjonsmidler (5.20)</b>	<b>2 350 896</b>	<b>2 530 028</b>
<b>B. Omløpsmidler</b>	<b>10 727 608</b>	<b>9 292 299</b>
<b>I. Bankinnskudd (5.10)</b>	<b>4 260 330</b>	<b>1 840 558</b>
<b>II. Finansielle omløpsmidler</b>		
1. Aksjer og andeler (5.18)		
2. Obligasjoner (5.11)		
3. Sertifikater (5.12)		
4. Derivater (5.15)		
<b>III. Kortsiktige fordringer</b>	<b>6 467 278</b>	<b>7 451 741</b>
1. Kundefordringer (5.13+5.14)	6 093 815	7 194 187
2. Andre kortsiktige fordringer (5.16)	356 936	237 720
3. Premieavvik (5.19)	16 527	19 834
<b>SUM EIENDELER</b>	<b>183 171 052</b>	<b>193 644 054</b>
<b>C. Egenkapital</b>	<b>-39 985 127</b>	<b>-42 974 283</b>
<b>I. Egenkapital drift</b>	<b>3 386 374</b>	<b>1 308 399</b>
1. Disposisjonsfond (5.56)		
2. Bundne driftsfond (5.51)	-868 819	
3. Merforbruk i driftsregnskapet (5.5900)	4 255 193	1 308 399
<b>II. Egenkapital investering</b>	<b>223 142</b>	<b>7 715 733</b>
1. Ubundne investeringsfond (5.53)		
2. Bundne investeringsfond (5.55)		
3. Udekket beløp i investeringsregnskapet (5.5970)	223 142	7 715 733
<b>III. Annen egenkapital</b>	<b>-43 594 643</b>	<b>-51 998 414</b>
1. Kapitalkonto (5.5990)	-41 338 310	-49 742 082
2. Prinsippendringer som påvirker AK (drift)		
3. Prinsippendringer som påvirker AK (investering)	-2 256 332	-2 256 332
<b>D. Langsiktig gjeld</b>	<b>-132 814 715</b>	<b>-137 265 043</b>
<b>I. Lån</b>	<b>-130 363 935</b>	<b>-135 110 998</b>
1. Gjeld til kredittinstitusjoner (5.45+5.47)	-130 363 935	-135 110 998
2. Obligasjonslån (5.41+5.42)		
3. Sertifikatlån (5.43)		
<b>II. Pensjonsforpliktelse (5.40)</b>	<b>-2 450 780</b>	<b>-2 154 045</b>
<b>E. Kortsiktig gjeld</b>	<b>-10 371 214</b>	<b>-13 404 728</b>
<b>I. Kortsiktig gjeld</b>	<b>-10 371 214</b>	<b>-13 404 728</b>
1. Leverandørgjeld (5.33+5.35)	-8 459 953	-12 385 385
2. Likviditetslån (5.31)		
3. Derivater (5.34)		
4. Annen kortsiktig gjeld (5.32)	-1 454 480	-862 421
5. Premieavvik (5.39)	-456 781	-156 922
<b>SUM EGENKAPITAL OG GJELD</b>	<b>-183 171 055</b>	<b>-193 644 054</b>
<b>Memoriakonto</b>	<b>0</b>	<b>0</b>
<b>I. Ubrukte lånemidler (5.91)</b>	<b>1 709 578</b>	<b>2 655 370</b>
<b>II. Andre memoriakonti (5.92)</b>	<b>5 348 918</b>	<b>5 697 634</b>
<b>III. Motkonto for memoriakontiene (5.99)</b>	<b>-7 058 496</b>	<b>-8 353 003</b>


  
 adp  
 aag  
 sas



**Foretakets lånegjeld:**

Langsiktig gjeld (eksklusive pensjonsforpliktelser) var ved utgangen av året på 130,3 mill. kr. Det er en reduksjon på 4,7 mill. fra 2022. Pensjonsforpliktelsen til KLP var ved utgangen av 2023 kr 2 450 780.



Det ble ikke tatt opp nye lån i 2023. Foretaket har tatt opp lån kun til egne investeringer

Eksteme lån	Bokført verdi per 31.12.23	Gjennomsnt. løpetid	Gjennomsnt. rentefot	Refinansiering
Lån til egne investeringer	130 363 932	22,42	3,39 %	
Lån til andres investeringer				
Lån til innfrielse av kausjoner				
Lån til videre utlån				
Finansielle leieavtaler				

**FORDELING AV LÅNEGJELDEN:**

KOMMUNALBANKEN	Kr 40 042 310
KLP BANKEN	Kr 90 321 622
<b>SUM</b>	<b>Kr 130 363 932</b>

Det største lånet har foretaket i KLP Banken. Restbeløp per 31.12.23 på det lånet var kr 39 675 000. Lånet ble tatt opp i 2018 til å finansiere bl.a. havneutbyggingen av Fiskerikai/Vestre side og utbygging av Lerøy Norway Seafood.

Rentene pr 31.12.23 fordeles slik:

P.t. rente	24,5 %
Fastrente	64,7 %
Nibor	10,9 %

Kalkylerenten for 2023 endte på 4,296 prosent, basert på 5 års swaprente på 3,796 prosent pluss et tillegg på 0,50 prosent.

adp  
 8  
 09/17  
 Sør

- Årsmelding 2023 for Berlevåg Havn KF -

I tillegg til lånegjelden til finansinstitusjoner har foretaket 2 lån til kommunen på til sammen 5,3 mill. kr:

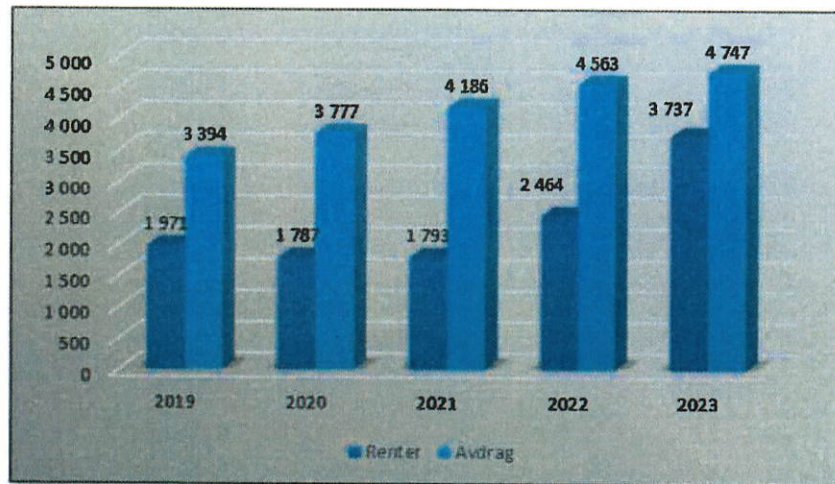
- Kommunestyret vedtok i sak 68/20 å innvilge et rentefritt likviditetslån til foretaket på kr 3 000 000. Likviditetslånet skal tilbakebetales innen oktober 2021.
- I desember 2020 behandlet kommunestyret i sak 102/20 inndekning av merforbruk i foretaket. Vedtaket ble at inndekningen av merforbruk fra 2018 på kr 2 348 918 ble gitt som et rentefritt lån som skal tilbakebetales over 3 år. Inndekningen skal innarbeides i økonomiplan for 2021-2024.

Foretaket har ikke klart å innarbeide innbetaling på disse lånene i økonomiplanen for 2023-2026.

Foretaket hadde kr 1,7 mill. kr i ubrukte lånemidler per 31.12.23

### Renter og avdrag på lån

Foretaket har hatt høy andel lånefinansiering av sine investeringer. Dette medfører økte renter og avdrag.



Sum renter og avdrag i driftsregnskapet for 2023 var kr 8 484 000. Det er en økning på nesten 1.9 mill. kr fra 2022. Økningen skyldes bl.a. økning i avdrag på kr 245 000 på låneopptaket som ble gjort høsten 2022. Resten skyldes den høye renteøkningen i 2023.

Foretaket betalte kr 4 747 066 i avdrag på lån i driftsregnskapet for 2023, og var dermed godt innenfor kravet om minste tillatte avdrag som var kr. 3 855 260.

Økning i lånegjelden samt den kraftige økningen i renteutgiften i 2023 gjør at 47,6 % av driftsinntekten har gått til å betale renter og avdrag på lån.

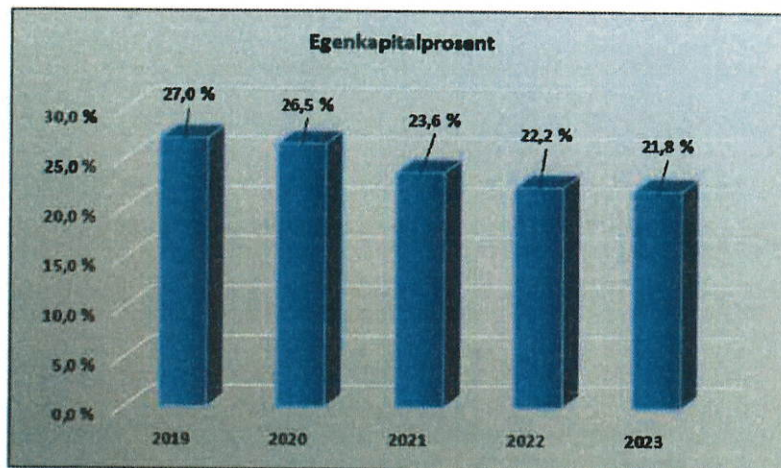
### Soliditet:

#### Egenkapitalprosent:

Soliditeten sier noe om foretakets evne til å tåle tap. Dette måles ofte med en egenkapitalprosent som gir informasjon om hvor stor andel som er finansiert med egenkapital. Egenkapitalprosenten viser oss hvor stor del av eiendelene som kan gå tapt før långiverne og de øvrige kreditorene berøres. En høy egenkapitalprosent er derfor et mål.

Handwritten signatures and initials, including "adp", "san", and "011".

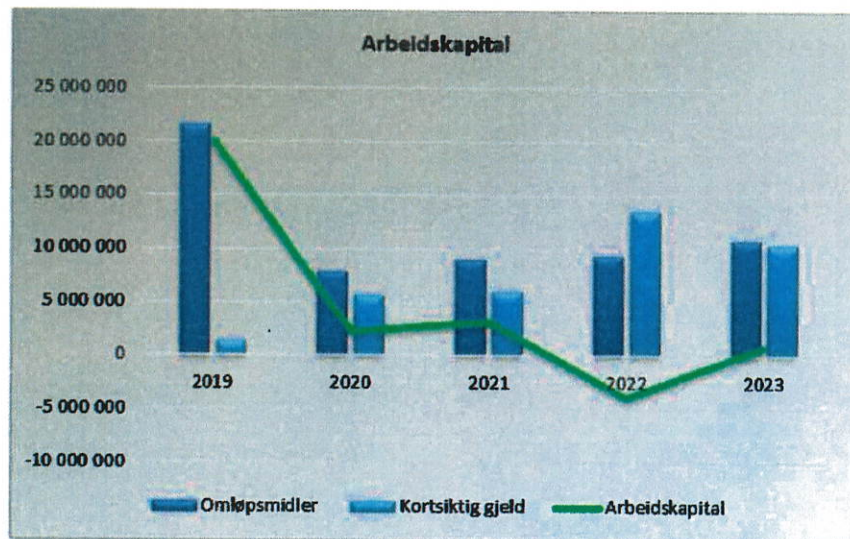
- Årsmelding 2023 for Berlevåg Havn KF -



Det har vært en jevn nedgang i soliditeten de siste årene. Årsaken er økningen i lånegjelden som følge av store investeringsprosjekter.

**Arbeidskapital:**

Arbeidskapitalen er differansen mellom omløpsmidler (kasse, bank, kortsiktige fordringer) og kortsiktig gjeld og gir uttrykk for foretakets evne til å betjene denne gjelden.



Nedgang i kortsiktig gjeld, samt en liten økning i bankbeholdning gjør at arbeidskapitalen per 31.12 har økt fra året før. I fjor var arbeidskapitalen negativ pga. tilbakeføringen av momsen på industribygget.

**Bankbeholdning og kundefordringer:**

BANKKONTO	31.12.2023	31.12.2022	31.12.2021	31.12.2020	31.12.2019	31.12.2018
Sum disponible bankinns	4 081 355	1 674 767	2 734 722	249 073	14 971 706	11 810 993
Sum disponerte midler	4 081 355	1 674 767	2 734 722	249 073	14 971 706	11 810 993
Sum udisponible bankinr	178 975	165 788	193 561	153 471	145 708	143 500
Sum bankinnskudd	4 260 330	1 840 555	2 928 283	402 544	15 117 414	11 954 493

Handwritten signatures and initials, including 'abp', 'Krog', 'sen', and 'EM'.

- Årsmelding 2023 for Berlevåg Havn KF -

Bankbeholdningen per 31.12 varierer veldig fra år til år. Likviditeten kan endre seg betraktelig gjennom året også som følge av inn- og utbetalinger knyttet til fordringer og gjeld.

	31.12.2023	31.12.2022	31.12.2021	31.12.2020	31.12.2019	31.12.2018
Kundefordringer	6 467 278	7 431 907	6 019 289	7 437 442	6 475 306	7 874 100

Foretaket hadde ved utgangen av 2023 utestående fordringer for 6,5 mill. kr. Av dette utgjør fordringer hos Berlevåg Bunkers AS kr 1,975 mill.

Det er i regnskapet for 2023 bokført kr 30 174 kr i tap på fordringer.

Jon Warming

Anne A. Johnson

Hanne Dag Pedersen  
Sigrid A. Sivertsen